

# あなたの会費が地域の福祉を支えます！

## 市民社協の会員募集

武蔵野市民社会福祉協議会（市民社協）は、社会福祉法で市民とともに地域福祉の推進役として位置づけられた非営利の民間福祉団体です。

市民社協では、市民が主役の地域福祉活動やボランティア活動の推進など、誰もが安心して暮らせる「ささえあいのまちづくり」を進めております。会員の皆さまからいただく会費は、地域の助け合い活動、子どもや高齢者、障がいのある方、経済的にお困りの方のための事業など、きめ細かな福祉のために活用させていただいております。


### ●市民社協の活動紹介●

#### 住民の福祉活動を支援

- ・ボランティア・市民活動団体への助成
- ・地域社協（福祉の会）の支援
- ・テンミリオンハウス運営・起業支援

#### ボランティアセンター

- ・ボランティアの紹介・相談
  - ・ボランティア養成講座の開催
  - ・ボランティア情報の提供
- など




#### 支援の必要な方へのサービス

- ・高齢者
  - ・子ども
  - ・障がいのある方
  - ・経済的にお困りの方
- など


例えば…

訪問理容・美容サービス  
移送サービス「レモンキャブ」



#### その他

- ・歳末たすけあい募金
  - ・車いすの貸出（無料）
  - ・福祉情報の提供
- など



「忙しくて活動に参加できない」「できる範囲で協力したい」そんな想いを、市民社協が生活にお困りの方などにお届けします。皆さまからの会費が、地域の助け合い活動、高齢者や障がい者のための活動の貴重な財源になります。

入会のお手続きはお近くのコミュニティセンター（けやき・分館除く）及び市政センター、市民社協窓口で行うことができます。


ぜひこの機会にご入会をお願いいたします。


#### 【会員特典】

- 市民社協会員セタのつどい（映画会）への招待
- 各種講座への優待 など

#### 【年会費】

- 個人会員：1口1,000円
- 団体会員：1口5,000円
- 特別賛助会員：1口10,000円

 **社会福祉法人 武蔵野市民社会福祉協議会**  
〒180-0001 武蔵野市吉祥寺北町 1-9-1 1F  
TEL 0422-23-0701 FAX 0422-23-1180



不要入れ歯  
使用済み切手も  
募集中！