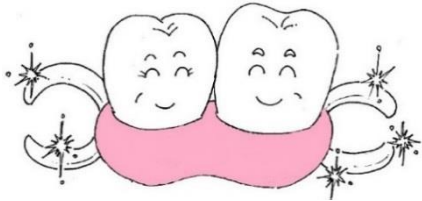


その入れ歯…捨てないで！

ご不要になった入れ歯を福祉に役立てます



NPO法人日本入れ歯リサイクル協会と協力

この事業は、武蔵野市民社会福祉協議会（市民社協）とNPO法人日本入れ歯リサイクル協会が協力して行っています。

●なぜ不要入れ歯を集めるの？

部分入れ歯のクラスプ（金属バネ）や歯にかぶせるクラウン等には金・銀・パラジウム等の貴金属が含まれています。

この貴金属をリサイクルした益金が武蔵野市内の福祉に役立てられます。また、日本ユニセフ協会を通じて世界中の子どもたちへの支援にも使われます。

また、不要になったアクセサリー等も、金・銀・プラチナ等の貴金属が含まれていれば対象になります。

●ご寄付の方法は裏面をご覧ください。

◎回収しているもの（金属のついていない物は回収できません）

- クラスプのついた部分入れ歯
- 金属床の総入れ歯
- 差し歯、被せ物（クラウン）
- 歯の詰め物（インレー）
- 歯と歯をつないだブリッジ
- 金・銀・プラチナ等の貴金属アクセサリー（ネックレス、ピアス、イヤリング、指輪、ブローチ等）
- 万年筆のペン先、金縁メガネなどの貴金属製品



みなさまのご協力をよろしくお願いいたします。

社会福祉法人武蔵野市民社会福祉協議会（市民社協）

☎0422-23-0701

〒180-0001 武蔵野市吉祥寺北町1-9-1


入れ歯等のご寄付方法について

① 熱湯消毒



入れ歯は汚れを落としてから、熱湯をかけたり、入れ歯洗浄剤(除菌作用のあるもの)で消毒してください。
アクセサリ等の消毒は必要ありません。

② ビニール袋へ



金属部分を外す必要はありません。そのまま新聞折込チラシ等の厚手の紙で包み、ビニール袋に入れてください。

③ 回収ボックスへ


市民社協ロビーに設置している「入れ歯・アクセサリ回収ボックス」に直接お入れください。差し支えなければ、回収ボックスにご用意している「寄付お名前票」にご住所・お名前をご記入いただき、一緒にビニール袋へお入れください。

後日、日本入れ歯リサイクル協会よりお礼状が送られます。
(匿名でもかまいません)

★回収ボックスに入らない場合は窓口にお声かけください。

★市民社協への郵送でも受け付けております。

※恐れ入りますが送料はご負担ください。



回収ボックス設置場所

郵送先はこちら

社会福祉法人

武蔵野市民社会福祉協議会

〒180-0001

武蔵野市吉祥寺北町1-9-1

☎0422-23-0701

Eメール:shimin@shakyou.or.jp

ホームページ: http://www.shakyou.or.jp/

市民社協

