


もし、このまちで大規模災害が起こったら...

ご存知ですか？



災害ボランティアセンター

東日本大震災震災では全国から多くのボランティアが駆け付け、被災地で支援活動を行いました。その際、各地域でボランティアを受け入れ、派遣する役割を担ったのが「災害ボランティアセンター」です。

全国から寄せられた支援物資の仕分け作業 (東日本大震災・大船渡市)



社会福祉法人 武蔵野市民社会福祉協議会

災害に強いまちは
ご近所のつながりのあるまちです。
今こそ“ささえあいのまちづくり”を！



社会福祉法人 武蔵野市民社会福祉協議会 (市民社協)

〒180-0001


武蔵野市吉祥寺北町1-9-1 でんわ(0422)23-0701

●災害ボランティアセンターが担う役割

災害ボランティアセンターは、ボランティアを受け入れるとともに、ボランティアを必要としている活動先へつなげるという大きな役割を担います。

災害ボランティアセンターがお手伝いできること


- * ボランティア活動希望者の受け入れ
- * 被災者からのボランティア依頼の受付
- * ボランティア依頼とボランティア活動者とのマッチング
- * 市内の生活情報など情報の収集と発信
- * 被災者の一時的な生活費の貸付



●武蔵野市では**市民文化会館**に設置します

東日本大震災の際、武蔵野市の最大震度は震度5弱でした。この経験から武蔵野市では、**震度5弱以上**の地震が発生すると災害対策本部が設置され、被災状況をふまえ「武蔵野市災害ボランティアセンター」を市民文化会館（中町 3-9-11）に設置する予定です。

市民社協では、市と「災害時におけるボランティア活動支援に関する協定書」を締結しており、市民のみなさんや関係団体、ボランティアの協力をいただき、災害ボランティアセンターの設置・運営を中心に担います。そのため、毎年1月には災害ボランティアセンターの立ち上げ・運営訓練を実施しています。



市役所
(災害対策本部)



災害ボランティアセンターマップ




市民社協
(吉祥寺北町 1-9-1)



五日市街道沿い
関東バス
「武蔵野八幡宮前」
にあります

災害ボランティアセンター設置状況は
市民社協ホームページでチェック!



五日市街道沿いの
文化会館に設置する
予定です



災害ボランティアセンター
(武蔵野市民文化会館)



市民社協のホームページ
(<http://www.shakyou.or.jp>)では、発災時に
災害ボランティアセンターの設置状況や市内の生活情報などの情報公開を行う予定です。